

راهنمای جامع ثبت نام، تست و کار با سیستم کلاس آنلاین مرجع زبان ایرانیان

www.irLanguage.com

نیازهای ارتباطی، نرم افزاری و سخت افزاری

۱- نیازهای سخت افزاری:

- ← کامپیوتر شخصی مجهز به - هدفون برای شنیدن صدا و صحبت کردن - وبکم برای اشتراک گذاری تصویر
- ← اینترنت پر سرعت، پیشنهاد می شود سرعت اینترنت ۵۱۲ کیلوبیت و یا بالاتر باشد.
- ← لازم به ذکر است هر سخت افزاری که برای ویندوز قابل شناسایی باشد، قابل استفاده است.

۲- نیازهای نرم افزاری:

- ← نصب نمودن برنامه فلش پلیر (آخرین ورژن)
- ← نصب ادین مربوط به سیستم عامل کاربر

نرم افزارهای کاربردی جهت حضور در کلاس را می توانید از جدول زیر دانلود نمایید.



www.irlanguage.com



مرجع آموزش زبان ایرانیان

تست نرم افزار و سرعت اینترنت

پس از نصب نرم افزارهای کاربردی و مورد نیاز از لینک زیر وارد صفحه تست و بررسی امکانات نرم افزاری شوید.



ADOBE® CONNECT™

Adobe Connect Diagnostic Test

Test Results

You are ready to connect to your Adobe Connect meeting.

مرجع آموزش زبان ایرانیان

- ✓ **1. Flash Player version Test**
Your version of Flash Player is supported.
- ✓ **2. Adobe Connect Connection Test**
Connected.
- ✓ **3. Connection Speed Test**
Your connection is LAN speed.
- ✓ **4. Adobe Connect Add-in Test**
Add-in Installed

Test Again Send Results Details

گزینه ۱: مربوط به نصب برنامه فلش پلیر است. (پیشنهاد می شود همواره از آخرین نسخه بروز شده نرم افزار استفاده فرمایید)

گزینه ۲: اتصال به سرور را چک می کند در صورت مشاهده خطا با پشتیبانی ارائه دهنده اینترنت خود تماس گرفته و درخواست باز نمودن پورت ۱۹۳۵ و ۴۴۳ را بدهید.

گزینه ۳: سرعت اینترنت شما را بررسی نموده و با سه گزینه Modem ضعیف، DSL متوسط، LAN عالی، نشان می دهد. همچنین می توانید با کلیک بر روی گزینه Details جزئیات بیشتری در مورد سرعت اینترنت خود مشاهده نمایید.

گزینه ۴: مربوط به نصب برنامه Add-in است که در صورت عدم نصب می توانید از لینک های فوق نصب نمایید.

ADOBE CONNECT™

Adobe Connect Diagnostic Test

Test Results

You are ready to connect to your Adobe Connect meeting.

مرجع آموزش زبان ایرانیان

Connected.
App-Server returned: code:ok,
servers=rtmp://31.25.89.111:1935/?rtmp://localhost:8506/,rtmpt://31.25.89.111:443/?rtmp://localhost:8506/
FMS Server connected with protocol: rtmp

3. Connection Speed Test
Your connection is LAN speed.
BW Test Results: up=995.2 kbit/s, down=3870.4 kbit/s, latency=139 msec

Test Again Send Results Details

راهنمای ثبت نام

پس از انجام تست نرم افزار و سرعت اینترنت زبان آموز می تواند مراحل ثبت نام را انجام دهد. برای این منظور می توانید به یکی از دو روش پرداخت آنلاین و یا کارت به کارت مراحل ثبت نام را طی نمایید.

مراحل ثبت نام به روش پرداخت آنلاین

برای ثبت نام به روش پرداخت آنلاین، با هر یک از کارت های عضو شتاب می توانید، طبق مراحل زیر عمل نمایید.

نکته: پرداخت از طریق درگاه بانک پارسیان انجام می گیرد اما لزوما نیاز به داشتن حساب و یا کارت بانک پارسیان نیست و با هر یک از کارت های عضو شتاب امکان پرداخت وجود دارد.

۱- پس از انتخاب دوره مورد نظر، بر روی لینک ثبت نام آنلاین کلاس (ثبت نام آنلاین کلاس) که در پایین جدول هر کلاس قابل مشاهده است، کلیک کنید .

۲- در صفحه باز شده بانک پارسیان، اطلاعات خود از قبیل نام و نام خانوادگی، ایمیل و تلفن همراه را وارد نمایید. ورود تمامی آیتم های این بخش ضروری است، در قسمت یادداشت نیز عبارت «کلاس آنلاین» را قید نمایید.

۳- با زدن دکمه پرداخت، وارد صفحه پرداخت بانک خواهید شد و می توانید مبلغ مورد نظر را پرداخت نمایید.

۴- پس از ثبت نام دوره، ظرف ۲۴ ساعت، اطلاعات لازم از جمله نام کاربری، صفحه ورود به کلاس، فایل های راهنما، برنامه های کاربردی، تاریخ دقیق، و تمامی اطلاعات مورد نیاز به آدرس ایمیل ثبت گردیده ارسال خواهد شد. همچنین این اطلاعات به شماره تلفن همراه ثبت شده زبان آموز نیز پیامک می گردد.

نکته: به دلیل نقص فنی پروتکل https بانک های ایرانی، ممکن است در هنگام اتصال به درگاه پرداخت، با پیغام خطا مواجه شوید. ظاهر پیغام خطای https در مرورگرهای مختلف با یکدیگر متفاوت است اما در تمام مرورگرها با چند کلیک ساده می توان این مشکل را برطرف کرد. برای مشاهده راهنمای حل این مشکل کلیک کنید.

[راهنمای تصویری رفع مشکل اتصال به درگاه پرداخت](#)

مراحل ثبت نام به روش پرداخت کارت به کارت

برای ثبت نام به شیوه پرداخت کارت به کارت، به روش زیر عمل نمایید:

۱- مبلغ مورد نظر برای دوره خود را به یکی از کارت های زیر واریز نمایید.

شماره کارت ۶۲۲۱۰۶۱۰۷۳۱۷۵۷۱۵ بانک پارسیان به نام اسماعیل رضایی افرایی

شماره کارت ۶۲۲۱۰۶۱۰۷۳۱۷۵۷۱۵ بانک ملت به نام اسماعیل رضایی افرایی

۲- پس از انتقال وجه، مبلغ در فرم اطلاعات خود را وارد نمایید.

۳- 24 ساعت پس از انتقال وجه، و تکمیل فرم موجود در [صفحه ثبت نام](#)، ایمیل حاوی اطلاعات لازم از جمله نام کاربری، صفحه ورود به کلاس، فایل های راهنما، برنامه های کاربردی، تاریخ دقیق، و تمامی اطلاعات مورد نیاز به آدرس ایمیل ثبت گردیده ارسال خواهد شد. همچنین این اطلاعات به شماره تلفن همراه ثبت شده زبان آموز نیز پیامک می گردد.

توجه: در صورتی که پرداخت خود را به صورت آنلاین انجام داده اید نیازی به تکمیل نمودن فرم مذکور نخواهد بود.

www.irLanguage.com



مرجع آموزش زبان ایرانیان

راهنمای حضور در کلاس

۱- پس از ثبت نام و دریافت ایمیل حاوی اطلاعات کاربری، با نام کاربری ارسال شده به ایمیل، در روز ثبت نام و در ساعت مشخص شده وارد لینک صفحه کلاس مورد نظر شوید و بر روی گزینه ورود به کلاس کلیک نمایید.



۲- در این مرحله مطابق شکل زیر گزینه **Enter as a Guest** را انتخاب نموده و نام کاربری خود را وارد نمایید. سپس منتظر بمانید تا استاد ورود شما را تایید نماید. حتماً رأس ساعت مشخص شده برای هر دوره در کلاس حضور داشته باشید.

کلاس آنلاین آموزش زبان ایرانیان

Enter as a Guest

Name

Enter Room

Enter with your login and password (Required for hosts, recommended for registered users)

مرجع آموزش زبان ایرانیان

۳- در این مرحله شما وارد کلاس شده اید و یک محیط کاربری شبیه به تصویر زیر را مشاهده خواهید نمود.

The screenshot shows an Adobe Meeting window. At the top, there are icons for video, audio, chat, and help. The main area is divided into three sections: a video feed of a man on the left, a chat window at the bottom left with Persian text, and a presentation slide in the center. The presentation slide is titled 'Conversation My friend the musician' and contains a dialogue between Sandy and Kevin. The right side of the window shows a 'Notes' panel with a list of questions and an 'Attendees' panel.

بررسی وضعیت ارتباط با سرور:



به منظور بررسی ارتباط خود با سرور مطابق شکل بر روی آیکن رنگی در قسمت بالا سمت راست کلیک نموده و وضعیت ارتباطی خود را بررسی نمایید. رنگ سبز به معنای ارتباط خوب است و رنگ سفید نشان دهنده وضعیت ضعیف است. بجز در حالت رنگ سبز کامل، کیفیت خدمات ضعیف بوده و امکان بیرون افتادن از کلاس و یا نامفهوم بودن صدا و تصویر وجود دارد.

گفتگو (Chat)



برای گفتگو خصوصی یا عمومی از این بخش استفاده می شود. قابلیت تغییر سایز و رنگ و همینطور گفتگو با استاد با انتخاب گزینه Start Chat with hosts امکان پذیر می باشد.

تغییر حالت یا وضعیت:



برای تغییر حالت و یا نشان دادن وضعیت خاص به افراد و یا استاد، اجازه خواستن برای صحبت، شرکت در نظرسنجی، می توانید از طریق این بخش وضعیت خود را تغییر داده و یا تقاضای خود را مطرح نمایید.

شنیدن صدای استاد و یا افراد حاضر در کلاس:



برای شنیدن صدای استاد و یا افراد حاضر می بایست از فعال بودن و تنظیم صدای اسپیکر اطمینان حاصل نمایید. (مطابق شکل)

صحبت کردن در کلاس:

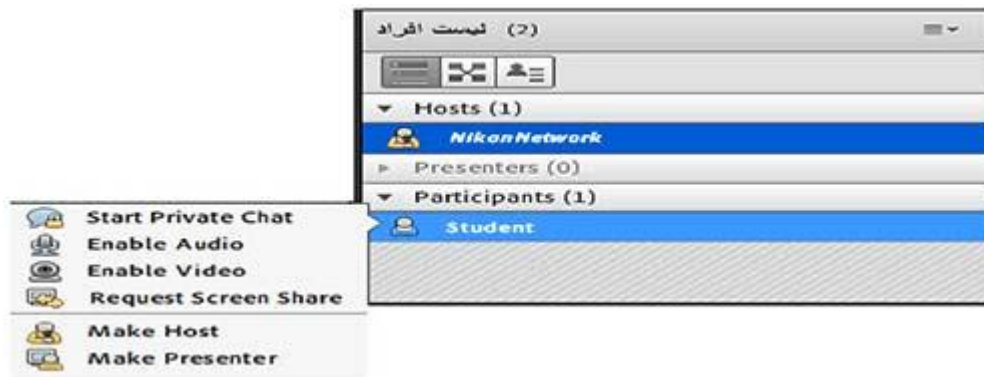


آیکون میکروفن به صورت پیش فرض غیرفعال است تا زمانی که استاد به شما اجازه صحبت نمودن دهد و یا سوالی از شما بپرسد، پس از فعال نمودن این بخش شما می توانید با روشن نمودن میکروفن صحبت کنید.



توصیه می شود قبل از هر اقدامی بعد از ورود به کلاس، تست صحت میکروفن و اسپیکر را انجام دهید. از طریق بخش Meeting شما قادر خواهید بود صدای پخش و میکروفن را بررسی کنید.

حاضرین در جلسه (لیست افراد):

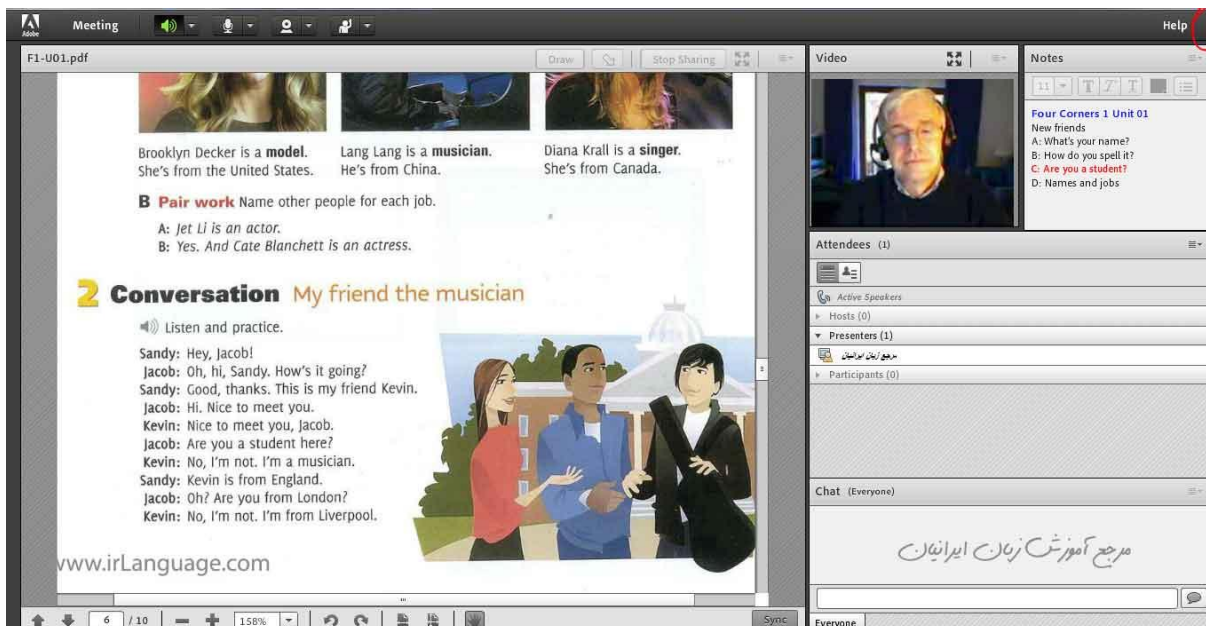
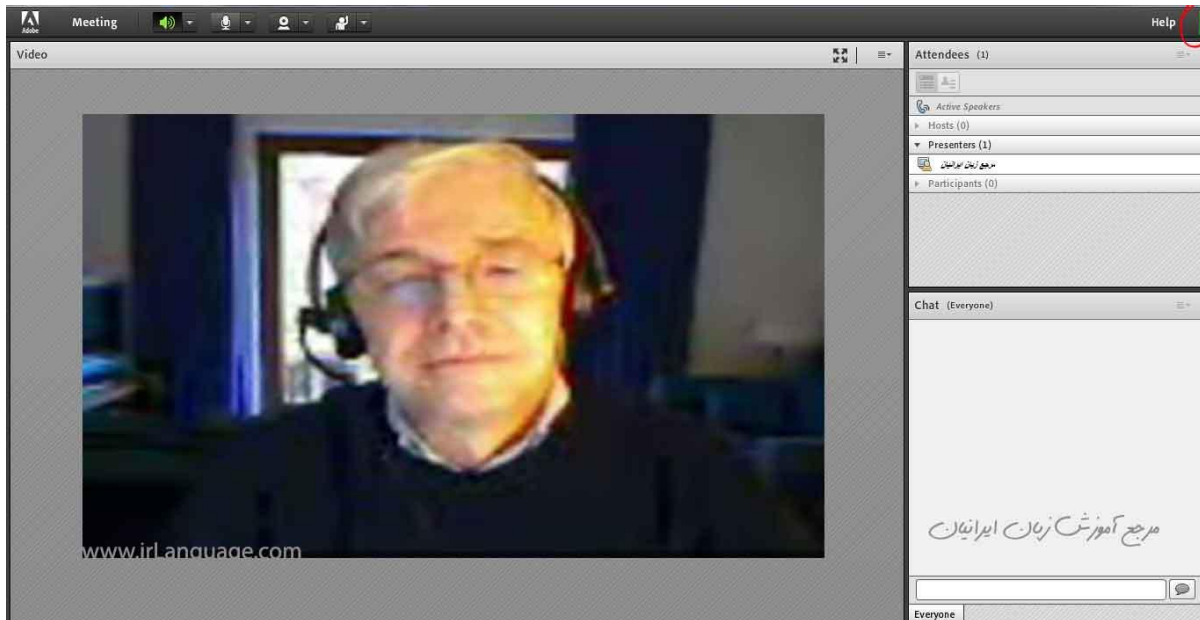


در این بخش زبان آموز قابلیت مشاهده کلیه شرکت کنندگان در کلاس را خواهد داشت و همچنین امکان گفتگو و چت فراهم خواهد شد.

مشاهده مجدد کلاس درس:

در صورتی که به دلیل غیبت امکان استفاده از کلاس برای زبان آموز فراهم نباشد، می تواند از طریق ایمیل به واحد پشتیبانی سایت، درخواست مشاهده کلاس را ارسال نماید تا اطلاعات لازم برای مشاهده درس مورد نظر به صورت آفلاین برای او ارسال شود.

مشاهده تصاویر بیشتر از محیط کلاس



Meeting

Whiteboard

Unite 01

Where are you from?

Which one do you like Best?

مرجع آموزش زبان ایرانیان

Video

Attendees (1)

Active Speakers

Hosts (0)

Presenters (1)

مرجع زبان ایرانیان

Participants (0)

Chat (Everyone)

www.irLanguage.com

Web Links 2

www.irLanguage.com

Translate.google.com

Files

Name	Size
172861_00_01_WX30_welcome.mp4	8 MB

Notes

Four Corners 1 Unit 01

New friends

A: What's your name?

B: How do you spell it?

Meeting

FI-U01.pdf

Draw

Stop Sharing

Video

Attendees (1)

Active Speakers

Hosts (0)

Presenters (1)

مرجع زبان ایرانیان

Participants (0)

Brooklyn Decker is a **model**. She's from the United States.

Lang Lang is a **musician**. He's from China.

Diana Krall is a **singer**. She's from Canada.

B Pair work Name other people for each job.

A: *Jet Li is an actor.*

B: *Yes. And Cate Blanchett is an actress.*

2 Conversation My friend the musician

Listen and practice.

Sandy: Hey, Jacob!

Jacob: Oh, hi, Sandy. How's it going?

Sandy: Good, thanks. This is my friend Kevin.

Jacob: Hi. Nice to meet you.

Kevin: Nice to meet you, Jacob.

Jacob: Are you a student here?

Kevin: No, I'm not. I'm a musician.

Sandy: Kevin is from England.

Jacob: Oh? Are you from London?

Kevin: No, I'm not. I'm from Liverpool.

مرجع آموزش زبان ایرانیان

Start My Webcam

www.irLanguage.com



مرجع آموزش زبان ایرانیان